

Auswertung Monatsumfrage Oktober 2009 der CVP Kanton Luzern

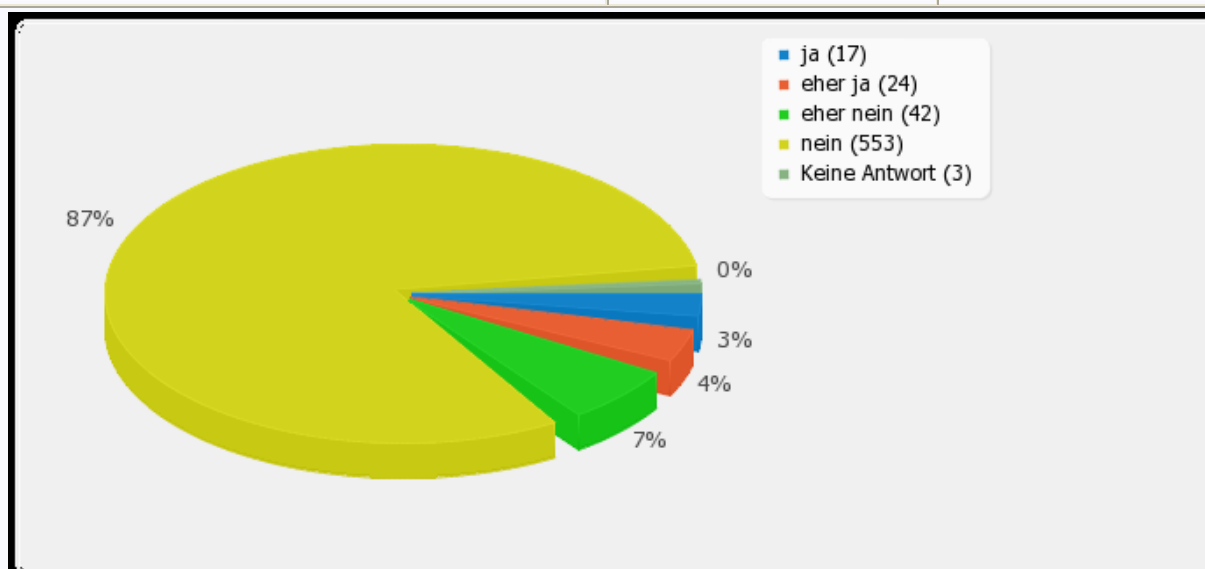
Anzahl der Datensätze in dieser Abfrage: 639

Gesamtzahl der Datensätze dieser Umfrage: 639

Anteil in Prozent: 100.00%

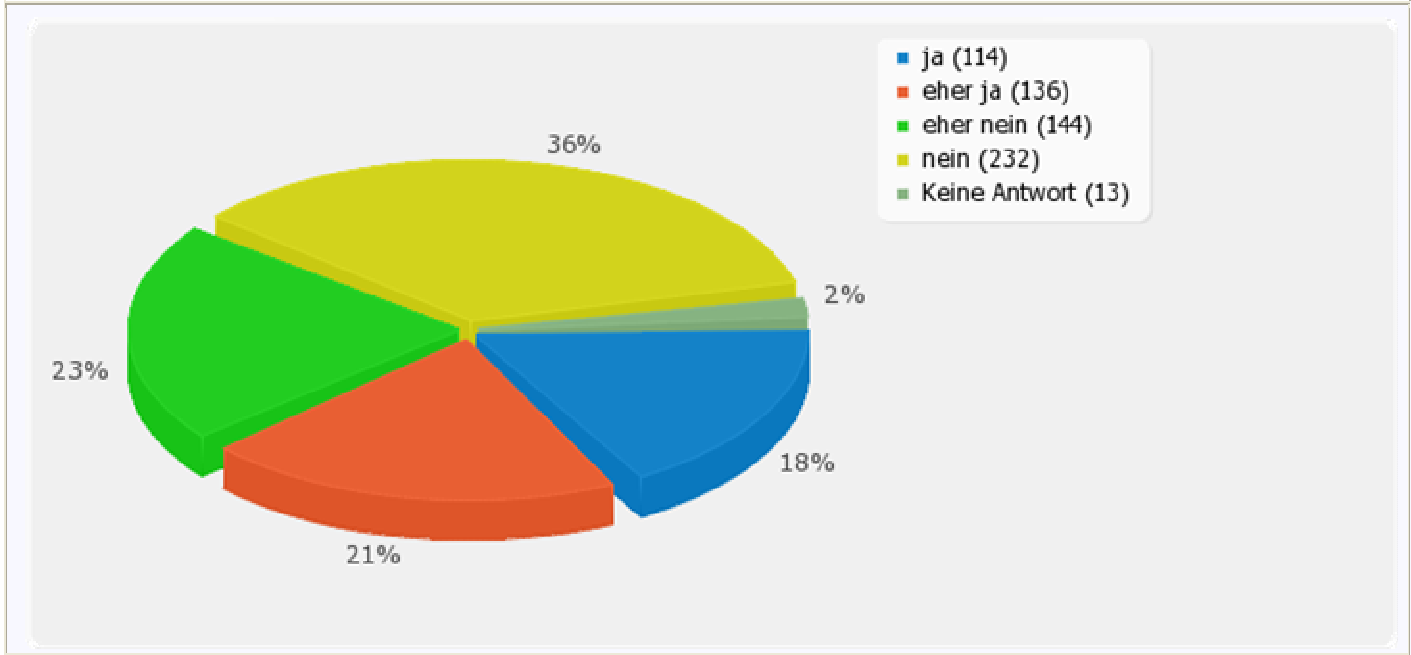
Soll der Bundesrat in Zukunft durch das Volk gewählt werden?

Antwort	Anzahl	Prozent
ja (01)	17	2.66%
eher ja (02)	24	3.76%
eher nein (03)	42	6.57%
nein (04)	553	86.54%
Keine Antwort	3	0.47%
Nicht beendet	0	0.00%



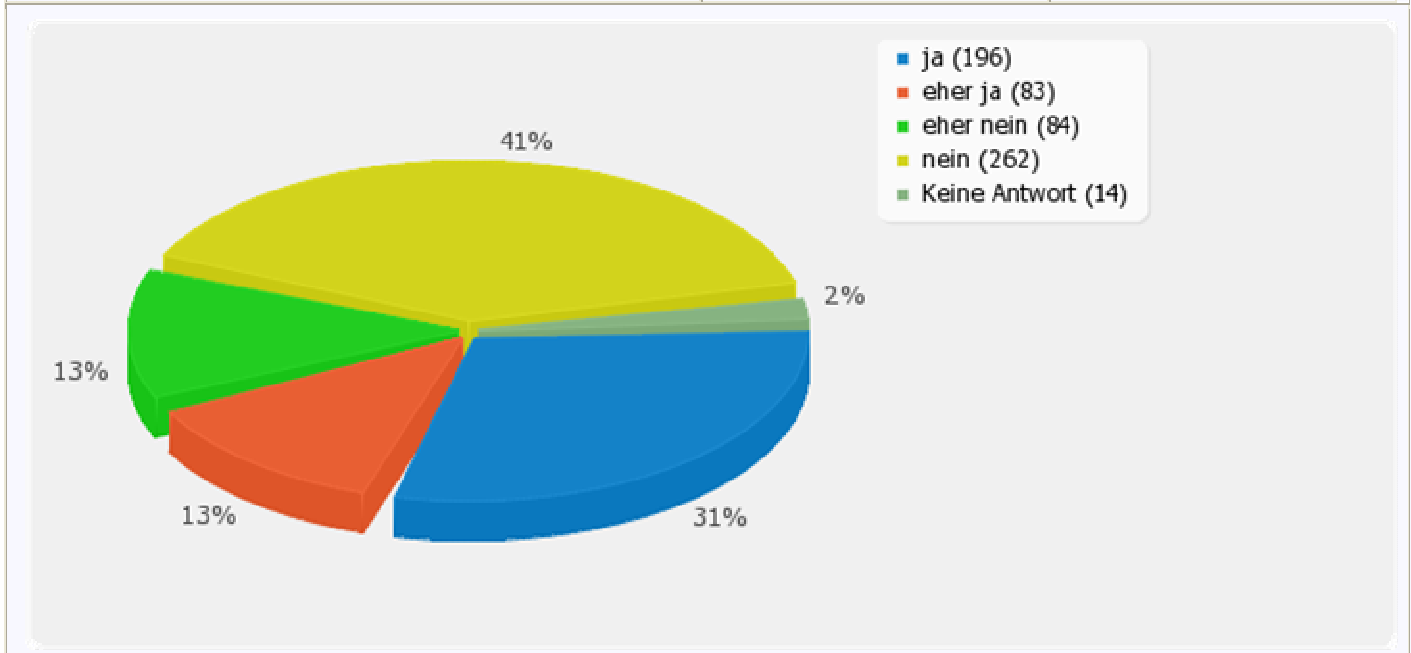
Soll die Schweiz auf den Kauf von neuen Kampfflugzeugen verzichten?

Antwort	Anzahl	Prozent
ja (01)	114	17.84%
eher ja (02)	136	21.28%
eher nein (03)	144	22.54%
nein (04)	232	36.31%
Keine Antwort	13	2.03%
Nicht beendet	0	0.00%



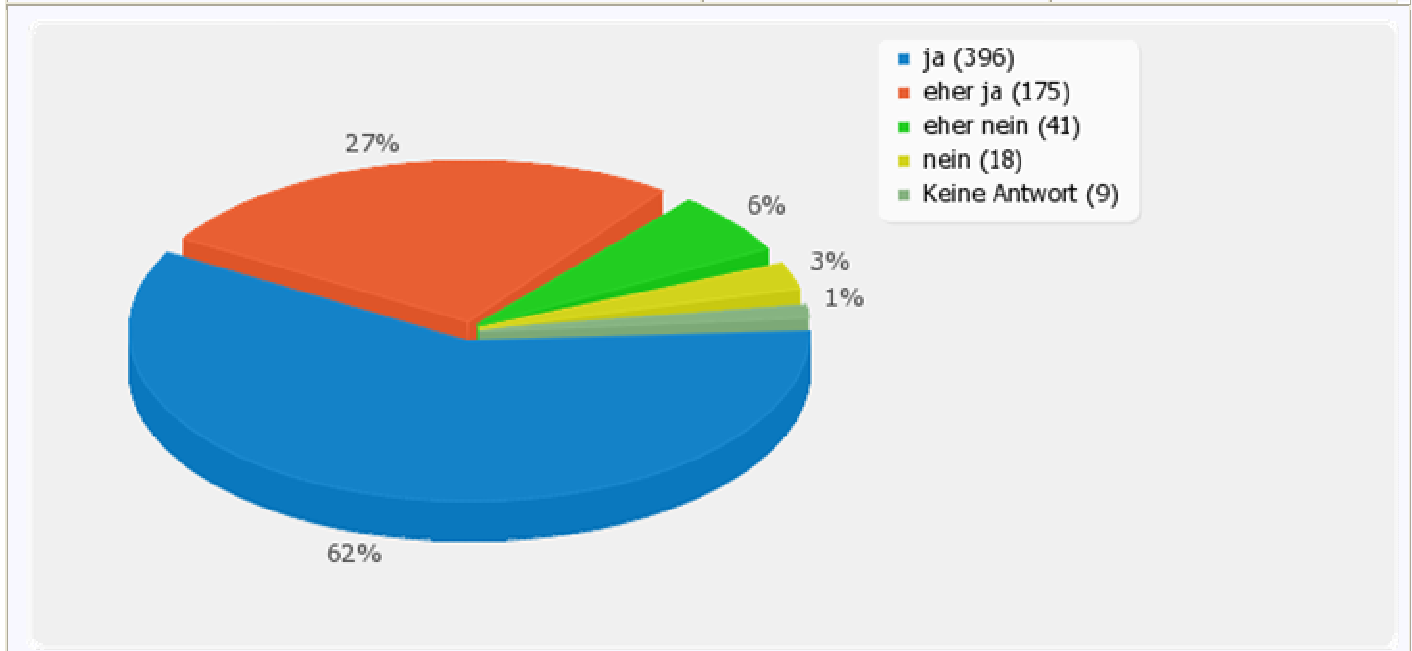
Soll das Luzerner Tanzverbot an hohen christlichen Feiertagen abgeschafft werden?

Antwort	Anzahl	Prozent
ja (01)	196	30.67%
eher ja (02)	83	12.99%
eher nein (03)	84	13.15%
nein (04)	262	41.00%
Keine Antwort	14	2.19%
Nicht beendet	0	0.00%



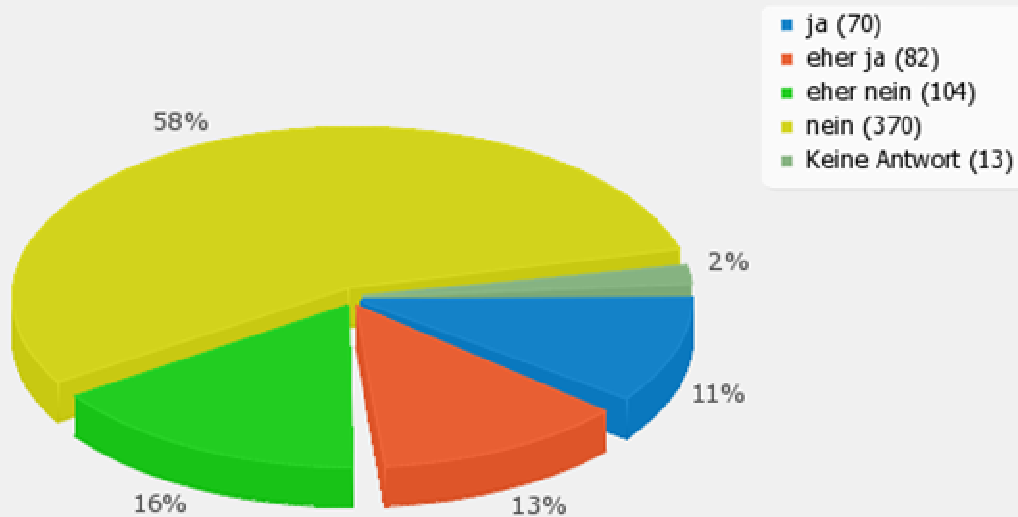
Halten Sie Videoüberwachung für ein taugliches Mittel, um Straftaten zu verhindern und zu ahnden?

Antwort	Anzahl	Prozent
ja (01)	396	61.97%
eher ja (02)	175	27.39%
eher nein (03)	41	6.42%
nein (04)	18	2.82%
Keine Antwort	9	1.41%
Nicht beendet	0	0.00%



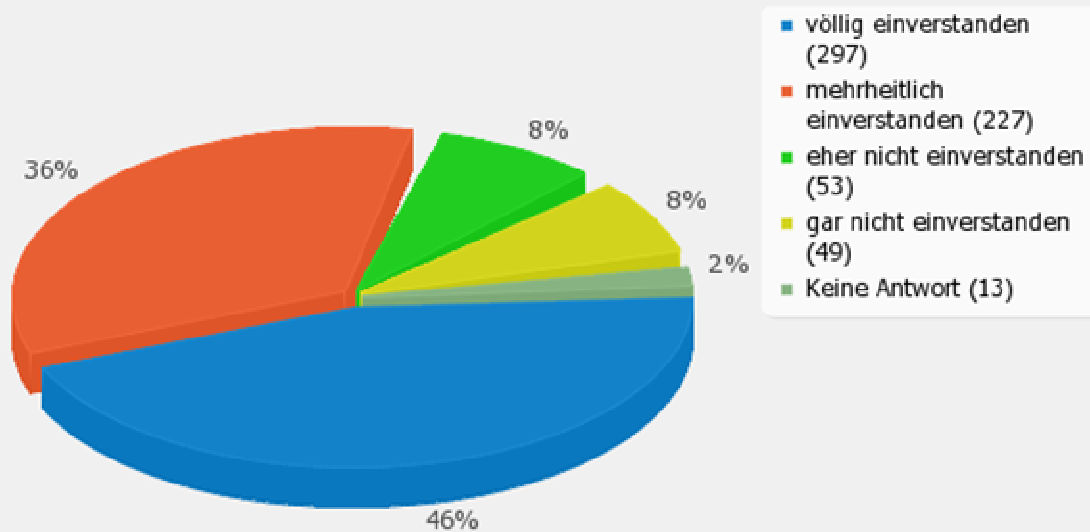
Sind Sie für die Einführung des Familienstimmrechts im Kanton Luzern?

Antwort	Anzahl	Prozent
ja (01)	70	10.95%
eher ja (02)	82	12.83%
eher nein (03)	104	16.28%
nein (04)	370	57.90%
Keine Antwort	13	2.03%
Nicht beendet	0	0.00%



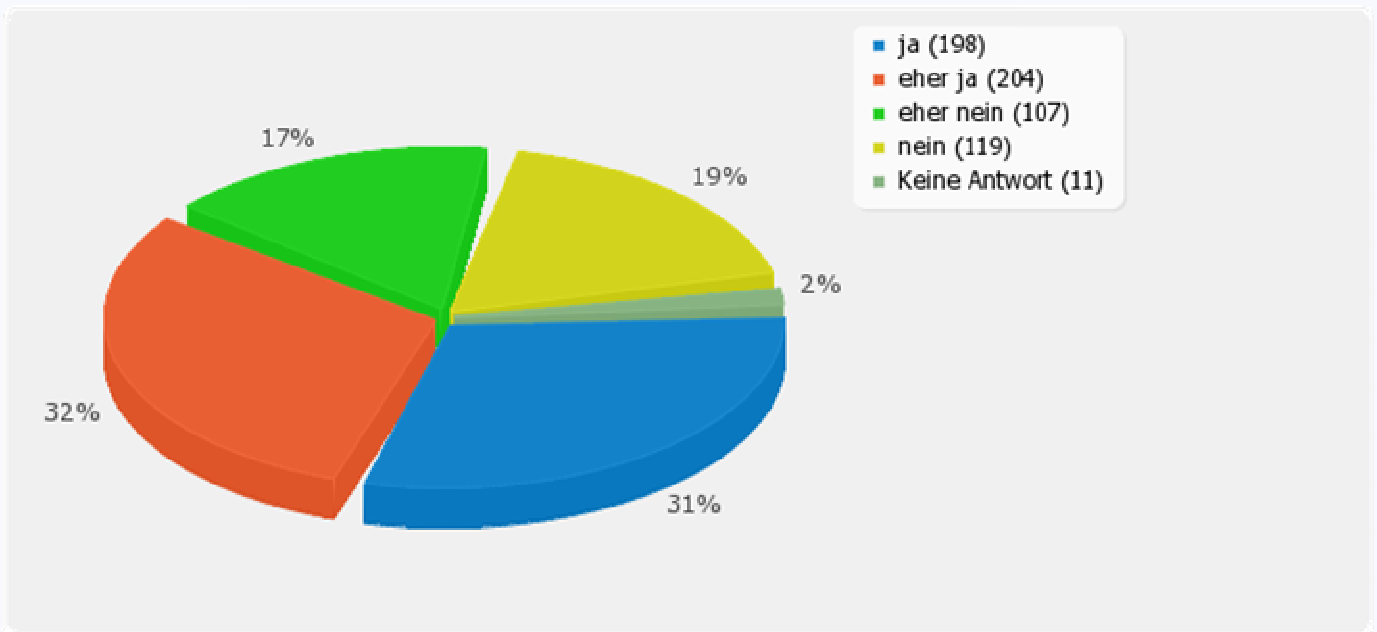
Sind Sie mit dem Grundsatz einverstanden, dass Motorfahrzeuge (Autos und Motorräder) im Kanton Luzern künftig verursachergerecht besteuert werden?

Antwort	Anzahl	Prozent
völlig einverstanden (A 1)	297	46.48%
mehrheitlich einverstanden (A 2)	227	35.52%
eher nicht einverstanden (A 3)	53	8.29%
gar nicht einverstanden (A 4)	49	7.67%
Keine Antwort	13	2.03%
Nicht beendet	0	0.00%



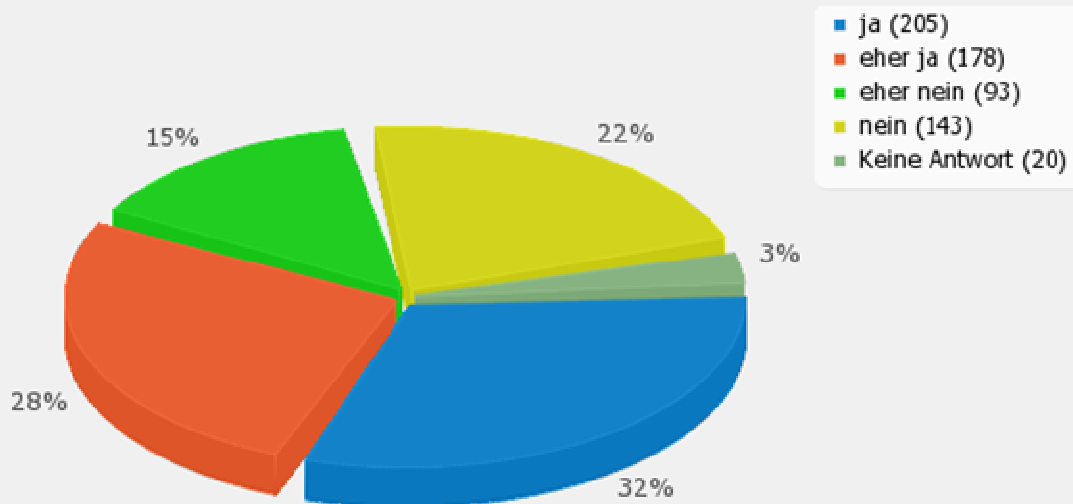
Soll der Kauf von umweltfreundlichen Motorfahrzeugen mit einer befristeten - gänzlichen oder teilweisen - Steuerbefreiung gefördert werden?

Antwort	Anzahl	Prozent
ja (01)	198	30.99%
eher ja (02)	204	31.92%
eher nein (03)	107	16.74%
nein (04)	119	18.62%
Keine Antwort	11	1.72%
Nicht beendet	0	0.00%



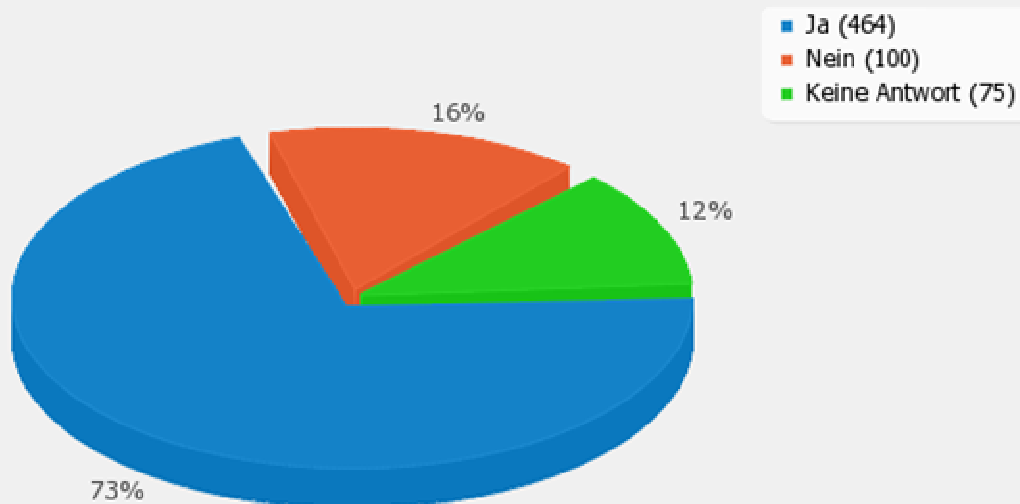
Sind Sie damit einverstanden, dass der Steuerausfall (Steuerbefreiung für umweltfreundliche Autos) mit einem Steuerzuschlag auf Fahrzeuge mit schlechter Umweltbilanz kompensiert werden soll?

Antwort	Anzahl	Prozent
ja (01)	205	32.08%
eher ja (02)	178	27.86%
eher nein (03)	93	14.55%
nein (04)	143	22.38%
Keine Antwort	20	3.13%
Nicht beendet	0	0.00%



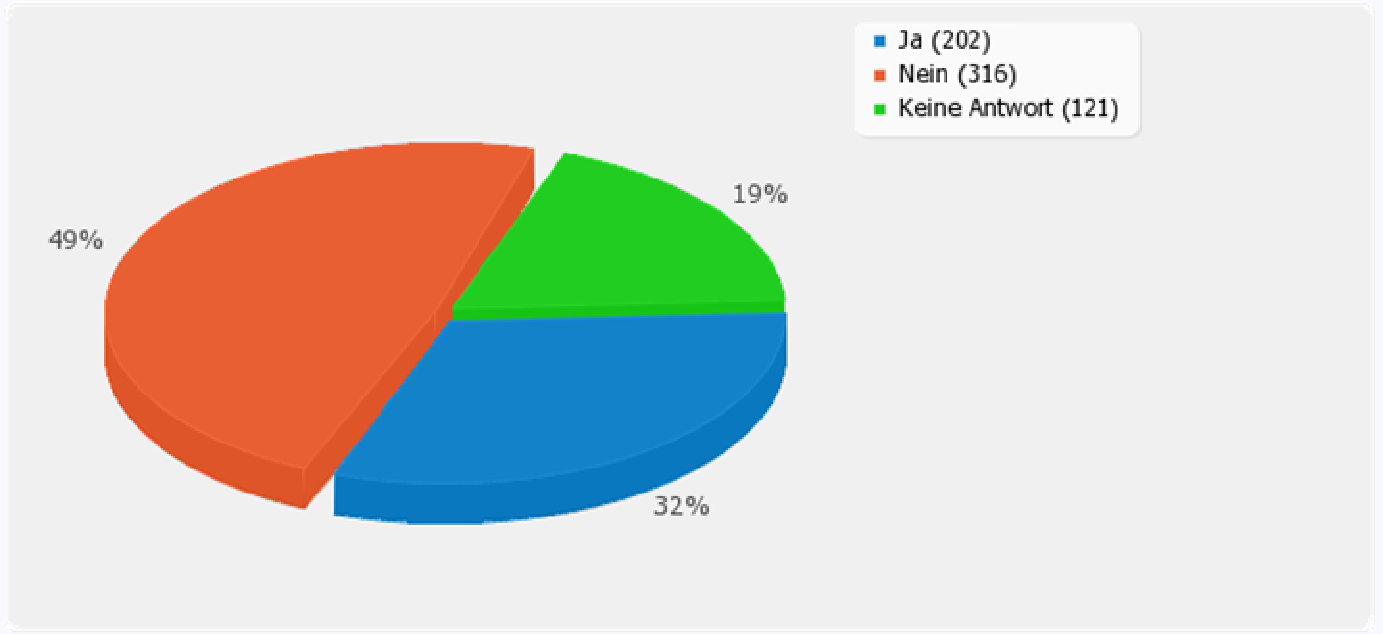
Soll die Schlachtfeier in Sempach weiterhin durchgeführt werden?

Antwort	Anzahl	Prozent
Ja (Y)	464	72.61%
Nein (N)	100	15.65%
Keine Antwort	75	11.74%
Nicht beendet	0	0.00%



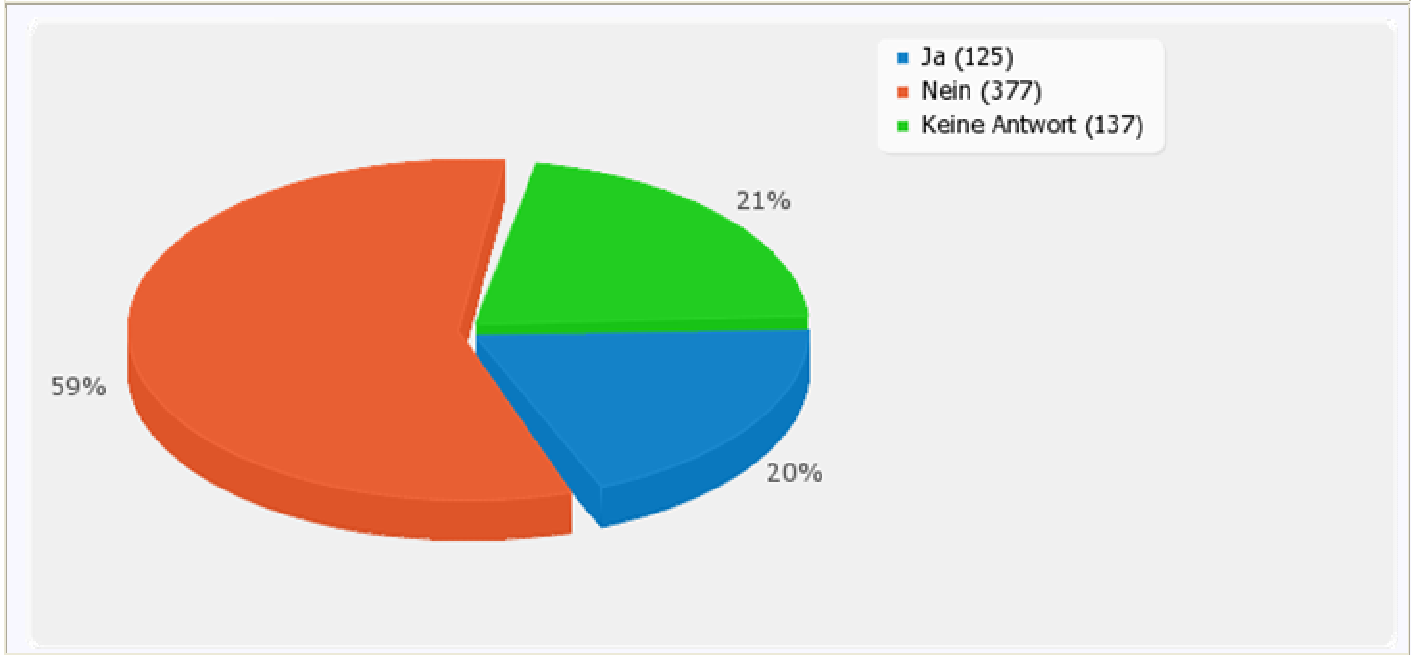
Soll man der rechten Szene die Teilnahme an der Feier verbieten?

Antwort	Anzahl	Prozent
Ja (Y)	202	31.61%
Nein (N)	316	49.45%
Keine Antwort	121	18.94%
Nicht beendet	0	0.00%



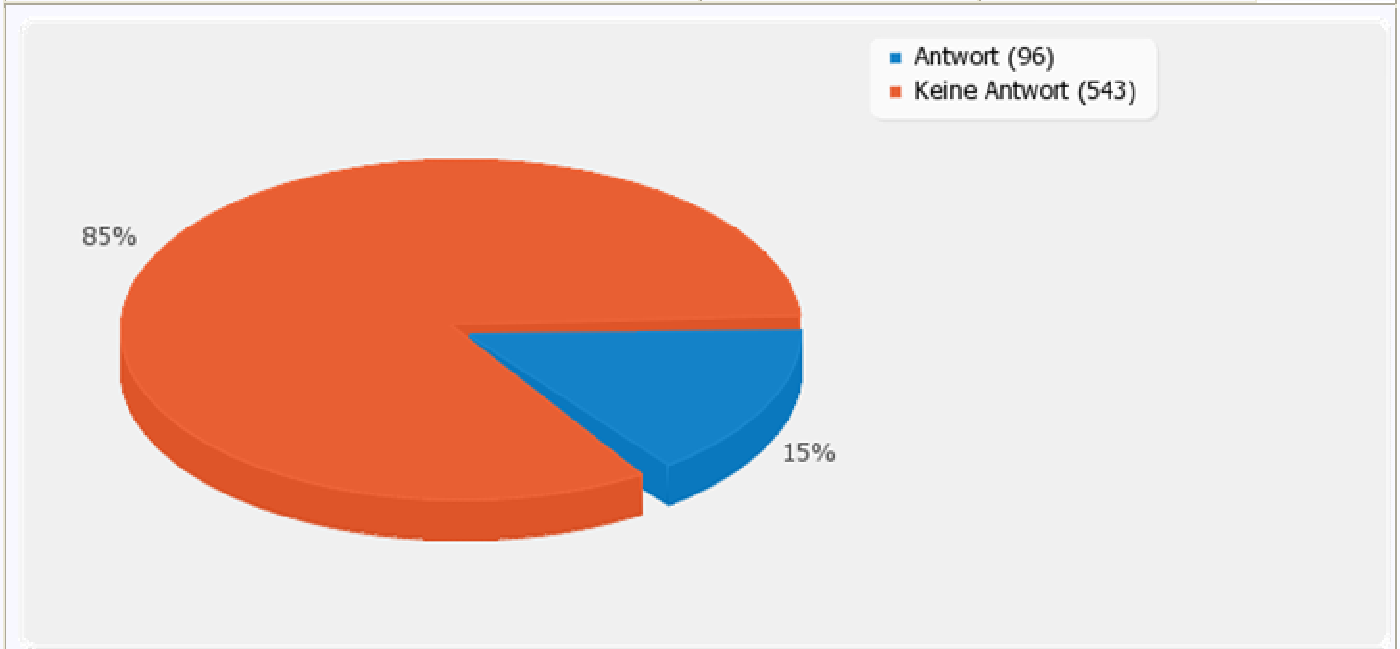
Soll man die linke Szene mehr in die Feier einbinden?

Antwort	Anzahl	Prozent
Ja (Y)	125	19.56%
Nein (N)	377	59.00%
Keine Antwort	137	21.44%
Nicht beendet	0	0.00%



Haben Sie Bemerkungen, Rückmeldungen, Verbesserungsvorschläge und Hinweise an die Parteileitung der Luzerner CVP?

Antwort	96	15.02%
Keine Antwort	543	84.98%
Nicht beendet	0	0.00%



Die gemachten Bemerkungen/Voten erhalten Sie auf Anfrage unter info@cvpluzern.ch.